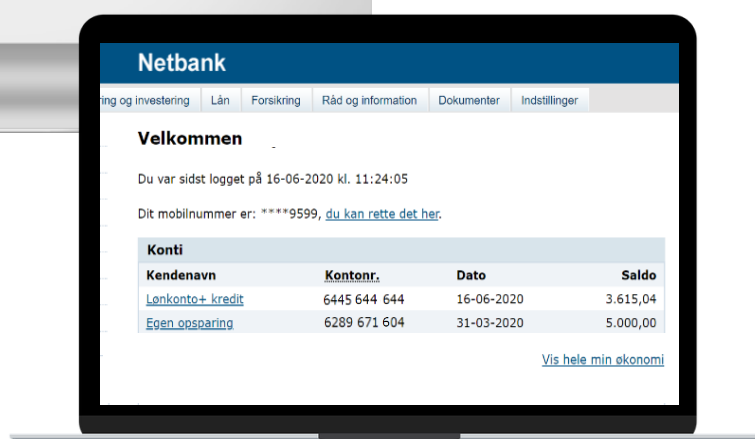
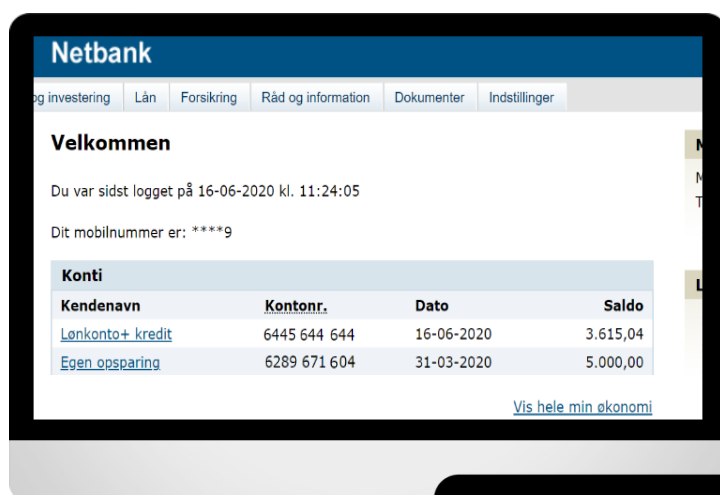


Sådan kommer du i gang med Netbank

Og har du spørgsmål undervejs?
Vi sidder klar på 70 33 33 33 til at hjælpe dig



Om Netbank

Med Netbank får du et nemt overblik over hele din økonomi, dine konti, depoter og lån. Du kan også overføre penge, betale regninger, tilmelde dig Betalingsservice og meget mere - hele døgnet.

Sådan kommer du i gang

For at benytte Netbank skal du være kunde i Nordea.
Er du **ikke** kunde, kan du blive kunde online ved at klikke **her**.

Er du allerede kunde skal du:

- Være fyldt 15 år
- Have NemID
- Følge denne trin-for-trin vejledning



Har du brug for hjælp? Vi er her for at hjælpe dig videre. Ring til os på 70 33 33 10

1

For at komme i gang, skal du først have adgang til Netbank.

Har du ikke adgang, kan du ringe til os på **70 33 33 10**, så hjælper vi med at bestille Netbank til dig.

2

Når du har fået adgang, skal du gå finde ét af nedenstående ikoner (også kaldet browser) på din computer.



3

Skriv www.nordea.dk oppe i det øverste felt, så du kommer ind på Nordeas hjemmeside. Billedet på forsiden kan variere.



Har du brug for hjælp? Vi er her for at hjælpe dig videre. Ring til os på 70 33 33 10

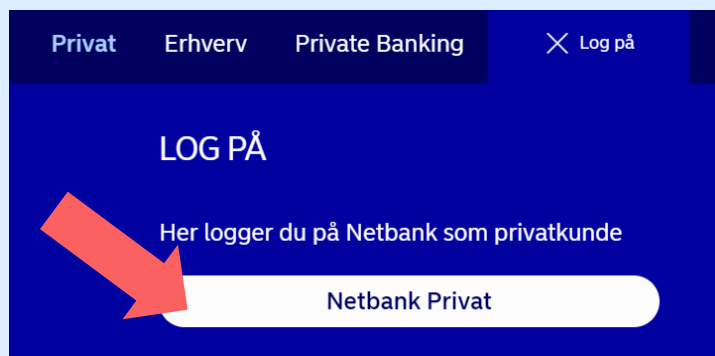
4

Klik på hængelåsen **Log på** i højre hjørne.



5

Klik på **Netbank Privat**



6

Log på med dit **NemID og Nøglekort**. Husk at beskytte din adgangskode.

The image shows the NEM ID login form. It has a light grey background. At the top, it says 'NEM ID' and 'Nordea'. Below this, there are two input fields: 'Bruger-id' and 'Adgangskode'. Each field has a small question mark icon to its right. At the bottom, there is a link that says 'Glemte adgangskode?' and two buttons: 'Næste' and 'Afbryd'.

Har du brug for hjælp? Vi er her for at hjælpe dig videre. Ring til os på 70 33 33 10

7

Sådan!

Du er nu klar til at styre din økonomi hjemmefra – lige når det passer dig. Har du brug for hjælp til at benytte Netbankens funktioner for første gang? Du er velkommen til at kontakte os på 70 33 33 10, så hjælper vi dig gerne i gang.

The screenshot shows the Nordea Netbank dashboard. At the top, there's a navigation bar with the Nordea logo and 'Netbank' title. Below it, a menu includes 'Daglig økonomi', 'Opsparing og investering', 'Lån', 'Forsikring', 'Råd og information', 'Dokumenter', and 'Indstillinger'. On the right, there are links for 'Mine genveje', 'Mail', 'Print', and 'Hjælp', along with a 'Log af' button.

The main content area is titled 'Velkommen' and displays the user's last login time (16-06-2020 kl. 11:24:05) and their mobile number (****9599). A table titled 'Konti' lists two accounts:

Kendenavn	Kontonr.	Dato	Saldo
Lønkonto+ kredit	6445 644 644	16-06-2020	3.615,04
Egen opsparing	6289 671 604	31-03-2020	5.000,00

Below the table is a link to 'Vis hele min økonomi'. To the left, there's a 'Kontakt' section with a speech bubble icon and text: 'Skriv til os via mail og chat, og læs din digitale post til og fra banken.' To the right, there are sections for 'Min filial', 'Log direkte på' (with links to 'Sygeforsikringen danmark', 'PensionsInfo', and 'e-Boks'), and 'Nordeas Check-in-kunder bliver nu Ung+ og får samlet set bedre renter' (with a link to 'Læs mere').